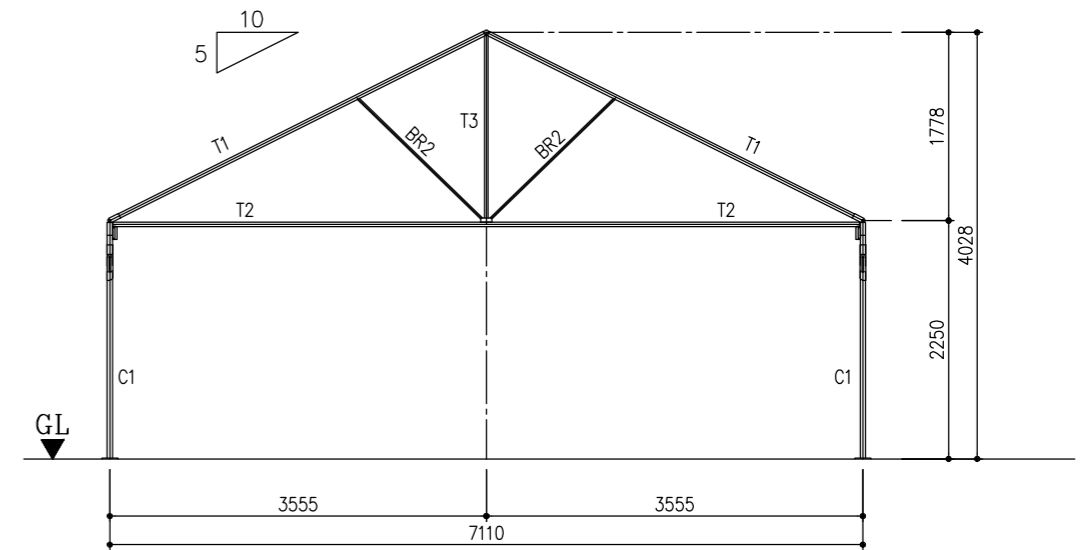
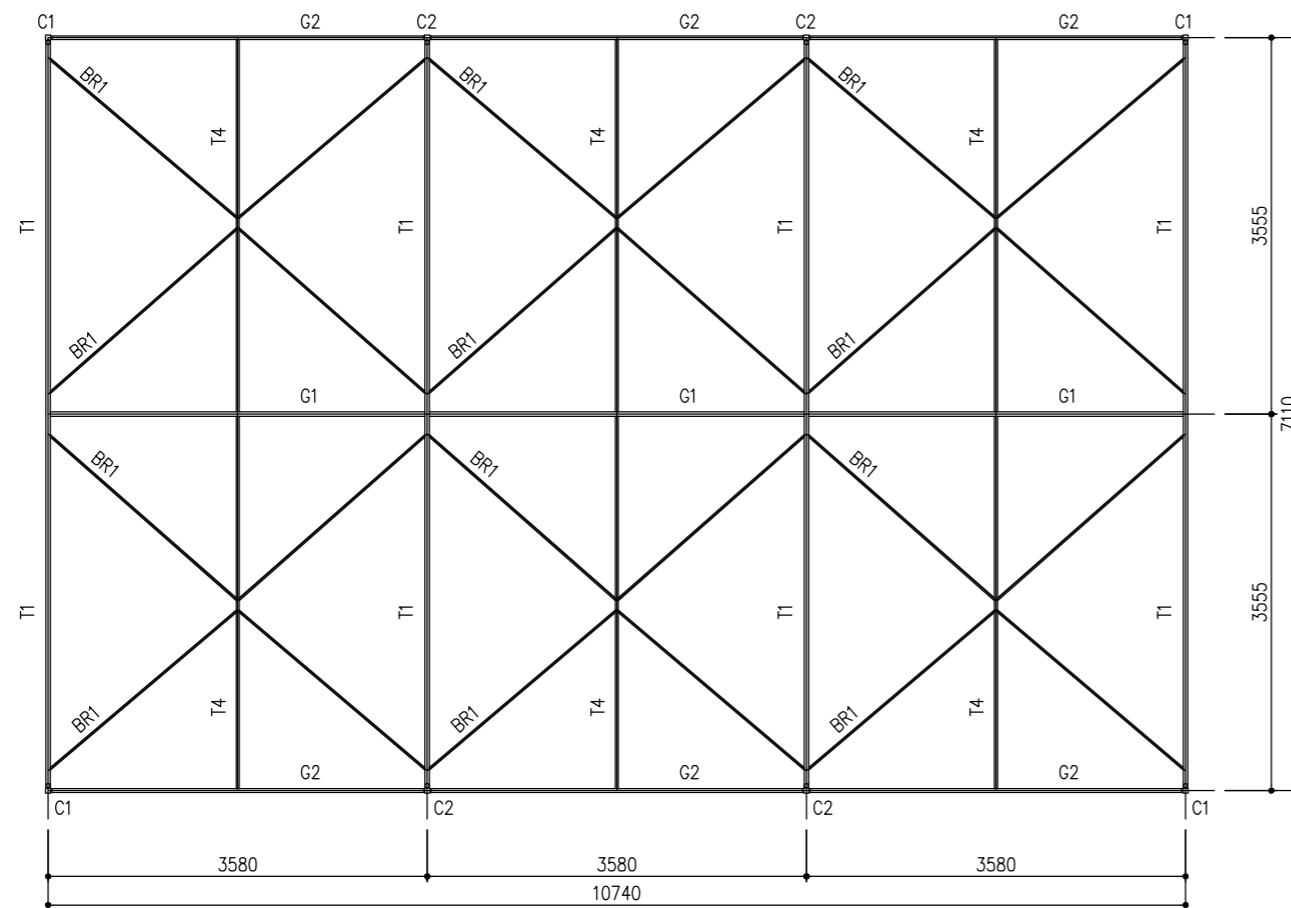


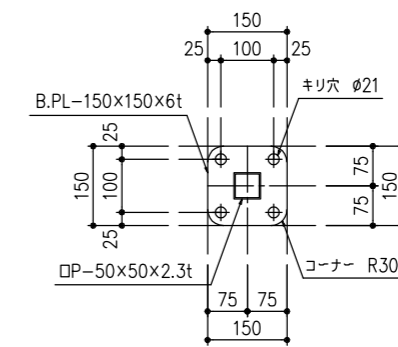
立面図 1:50



立面図 1:50



小屋伏図 1:50




アンカープラン詳細図 1:10

部材リスト

C1,C2	□P-50x50x2.3t B.PL-6t
T1	P-φ42.7x2.3t
T2	P-φ34.0x2.3t
T3	P-φ34.0x2.3t
T4	P-φ27.2x1.9t
G1	P-φ42.7x2.3t
G2	上弦材,下弦材 P-φ34.0x2.3t ラチス材 RB-φ13 h=135
BR1,BR2	P-φ19.1x1.2t

訂	・	特	使用生地	工事名称	製作年月日	縮尺 1:10	担当	図面No.
正	・	記	塗 装 色	新型パワーパイプテント		1:50		整理No.
	・	事	使用ハンガー	図面名称	承認	設計	製図	20730
	・	項	駆動方式	4K×6K(8B) 一般図				

一級建築士事務所・(社)日本膜構造協会正会員
 矢野テント株式会社
 TEL (06) 6724-0081